

## Agrandissement d'un bâtiment principal (incluant un garage intégré)

### DEMANDE DE PERMIS

#### Informations générales

1. Nom du demandeur : \_\_\_\_\_  
Tél. maison : \_\_\_\_\_ Tél. cell. : \_\_\_\_\_ Tél. travail : \_\_\_\_\_  
Courriel : \_\_\_\_\_
2. Adresse des travaux : \_\_\_\_\_
3. Valeur des travaux : \_\_\_\_\_
4. Exécutant des travaux: \_\_\_\_\_
5. Date des travaux prévus : Début : \_\_\_\_\_ Fin : \_\_\_\_\_
6. Signature du demandeur : \_\_\_\_\_

#### Informations nécessaires

1. Dimension de l'agrandissement : \_\_\_\_\_
  2. Changement à l'usage du bâtiment :  NON  OUI  
Si oui, spécifiez : Usage présent \_\_\_\_\_ Usage projeté : \_\_\_\_\_
  3. Changement au nombre de logements :  NON  OUI  
Existant : \_\_\_\_\_ Projeté : \_\_\_\_\_
  4. Changement de nombre de chambres :  NON  OUI  
Existant : \_\_\_\_\_ Projeté : \_\_\_\_\_
- Capacité de l'installation septique (secteur non desservi par égout) : **Fournissez une preuve**  
 2 chambres  3 chambres  4 chambres  5 chambres  6 chambres
5. Distance de l'installation septique par rapport à l'agrandissement : \_\_\_\_\_
  6. Niveau de l'agrandissement : (\*La hauteur sous plafond se mesure à partir du plancher fini au plafond fini)  
 Sous-sol :  NON  OUI Si oui, spécifiez la hauteur sous plafond\* : \_\_\_\_\_  
 RDC :  NON  OUI Si oui, spécifiez la hauteur sous plafond\* : \_\_\_\_\_  
 Étage :  NON  OUI Si oui, spécifiez la hauteur sous plafond\* : \_\_\_\_\_
  7. Ouvertures :  Portes : Nombre \_\_\_\_\_  Fenêtres : Nombre \_\_\_\_\_  
 Mêmes dimensions :  OUI  NON **Si non, indiquez les nouvelles dimensions à l'annexe 1**  
 Mêmes emplacements :  OUI  NON **Si non, indiquez les nouvelles dimensions à l'annexe 1**

Réservé à l'usage de la Ville

Matricule : \_\_\_\_\_

Initiales du technicien : \_\_\_\_\_ Citoyen contacté

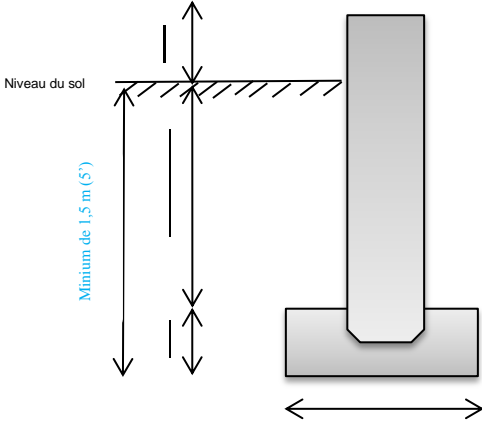
### Informations nécessaires (suite)

8. Matériaux de revêtement extérieur : \_\_\_\_\_

9. Matériaux de revêtement de toit : \_\_\_\_\_

#### 10. Fondation :

Fondation continue sous le gel (veuillez remplir) :

<input type="checkbox"/> <b>A) Fondation de béton</b> 	<input type="checkbox"/> <b>B) Autre type de fondation</b> <p>Dalle de béton : <input type="checkbox"/></p> <p>Pieux vissés : <input type="checkbox"/></p> <p>Autre type : <input type="checkbox"/> Spécifiez _____</p> <p><b>NOTE :</b> Pour ces types de fondation, une approbation d'un ingénieur <u>pourra</u> être demandée. (Si requis; voir document nécessaires)</p>
---	--


### Documents nécessaires


- Fondation type B) :** Une attestation d'un membre de l'Ordre des ingénieurs du Québec pour un agrandissement de plus de 20 m<sup>2</sup> (215 pi<sup>2</sup>) construits sur ce type de fondation.
- Une copie du certificat de localisation ou de tout plan d'arpentage de la propriété montrant le bâtiment visé par la demande, et ayant été fait il y a moins de 15 ans (avec l'identification de l'agrandissement).
- Tous les plans et devis de travaux d'architecture constituant le champ de pratique d'un architecte (voir l'article 16 de la *Loi sur les architectes*). Si requis
- Plan d'un technologue en architecture pour les travaux d'agrandissement de tous bâtiments de plus de 2 logements. Si requis
- Procuration signée par le propriétaire (si le requérant n'est pas le propriétaire).
- Pièce habitable sous un garage privé :** Tout plan et devis relatif à la construction ou l'aménagement d'une pièce habitable sous un garage privé doit être scellé par un ingénieur.
- Ajout d'étage :** Un membre de l'Ordre des ingénieurs du Québec doit approuver qu'une construction existante sur laquelle il est projeté d'ajouter un étage ou plus a la capacité portante nécessaire pour soutenir la nouvelle charge structurelle.
- Toit vert :** Une attestation par un membre de l'Ordre des ingénieurs du Québec que la structure du bâtiment possède une capacité suffisante pour supporter toutes les composantes du toit vert.

Plan complet et détaillé à l'échelle pour un agrandissement affectant un bâtiment de **moins de 2 logements**. (Voir exemple en pièce jointe)


**Échelle : Choisissez une échelle**


1 m   
1 m

1 pied   
1 pied

2 pieds   
2 pieds

3 pieds   
3 pieds

Autre   
pieds  
pieds



**Description des travaux**

Si l'espace du dessin s'avère insuffisant, imprimer cette page en plusieurs exemplaires

---

---

---

---

---

## EXEMPLE ACCEPTABLE

